

PROSEAL WOOD новый соединительный внутренний профиль для создания вогнутого плинтуса из дерева/плавающ. дерево, меламинового ламината / керамики / мрамора для сведения к минимуму разрыва между полом/облицовкой. Специальный материал позволяет противостоять основным химическим веществам и мелким царапинам. Размеры PROSEAL WOOD допускают необходимое расширение периметрального соединения. Идеален для общественных (школы, пансионаты, развлекательные комплексы) и частных помещений. Производится из вспененного ПВХ и имеет 2 отделок дерева и 4 в краске для сочетания с различными отделками дерева. Прост в укладке с фиксирующим силиконом.



ВСПЕНЕННЫЙ ПВХ - 2 ОТДЕЛОК ПОД ДЕРЕВО

длина бруска 2,5 Лин.М - упаковка 40 шт. - 100 Лин.М

Артикул	L x H mm	€/Лин. М	€/шт.
PSAW... 20	21 x 21	0,77	1,93

Цвета, имеющиеся в наличии: 05W - 10W
Код выбранного цвета нужно добавить к коду артикула.
Например: PSAW...20 (выбранный цвет Черный) PSAWN 20.

ЦВЕТОВАЯ ГАММА



Окраска/оттенок деревянной отделки из жёсткого расширенного ПВХ немного отличается от плёнки, которая обычно наносится на профили из алюминия.

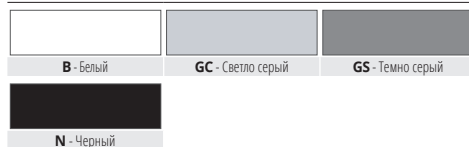
ВСПЕНЕННЫЙ ПВХ - 4 СОЧЕТАЮЩИХСЯ ЦВЕТА

длина бруска 2,5 Лин.М - упаковка 40 шт. - 100 Лин.М

Артикул	L x H mm	€/Лин. М	€/шт.
PSAW... 20	21 x 21	0,72	1,80

Цвета, имеющиеся в наличии: В - GC - GS - N.
Код выбранного цвета нужно добавить к коду артикула.
Например: PSAW...20 (выбранный цвет Черный) PSAWN 20.

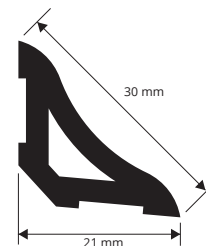
ЦВЕТОВАЯ ГАММА



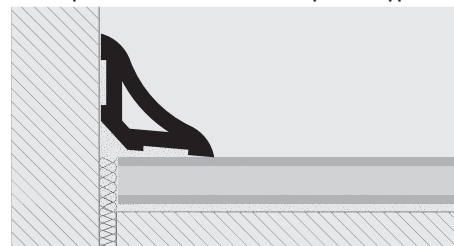
PROSEAL WOOD

ВСПЕНЕННЫЙ ПВХ 2 ОТДЕЛОК ПОД ДЕРЕВО И 4 СОЧЕТАЮЩИХСЯ ЦВЕТА

PSAW... 20
масштаб 1:1



ОБРАЗЦЫ И ТЕХНИЧЕСКИЕ ИНСТРУКЦИИ УКЛАДКИ



1. Выберите PROSEAL WOOD желаемого цвета и/или отделки под дерево. 2. Укладка осуществляется с применением акрилового силикона быстрой фиксации, мастики, клея бостик, пригодного для ПВХ, с малярной-штукатуркой-подготовленными стенами и т.д., либо фиксируйте шурупами/гвоздями.

окантовочные соединительные профили

PROANGLE WOOD новый соединительный внутренний профиль для создания вогнутого плинтуса из дерева/плавающ. дерево, меламинового ламината / керамики / мрамора для сведения к минимуму разрыва между полом/облицовкой. Специальный материал позволяет противостоять основным химическим веществам и мелким царапинам. Размеры PROANGLE WOOD допускают необходимое расширение периметрального соединения. Идеален для общественных (школы, пансионаты, развлекательные комплексы) и частных помещений. Производится из вспененного ПВХ и имеет 2 отделок дерева и 4 в краске для сочетания с различными отделками дерева. Прост в укладке с силиконом.



ВСПЕНЕННЫЙ ПВХ - 2 ОТДЕЛОК ПОД ДЕРЕВО

длина бруска 2,5 Лин.М - упаковка 40 шт. - 100 Лин.М

Артикул	L x H mm	€/Лин. М	€/шт.
PGAW... 15	15 x 15	0,58	1,45

Цвета, имеющиеся в наличии: 05W - 10W
Код выбранного цвета нужно добавить к коду артикула.
Например: PGAW...15 (выбранный цвет Черный) PGAWN 15.

ЦВЕТОВАЯ ГАММА



Окраска/оттенок деревянной отделки из жёсткого расширенного ПВХ немного отличается от плёнки, которая обычно наносится на профили из алюминия.

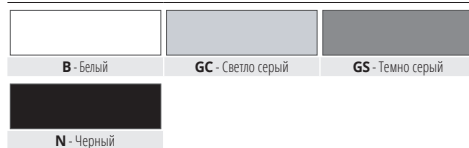
ВСПЕНЕННЫЙ ПВХ - 4 СОЧЕТАЮЩИХСЯ ЦВЕТА

длина бруска 2,5 Лин.М - упаковка 40 шт. - 100 Лин.М

Артикул	L x H mm	€/Лин. М	€/шт.
PGAW... 15	15 x 15	0,53	1,33

Цвета, имеющиеся в наличии: В - GC - GS - N.
Код выбранного цвета нужно добавить к коду артикула.
Например: PGAW...15 (выбранный цвет Черный) PGAWN 15.

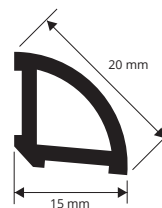
ЦВЕТОВАЯ ГАММА




PROANGLE WOOD

ВСПЕНЕННЫЙ ПВХ 2 ОТДЕЛОК ПОД ДЕРЕВО И 4 СОЧЕТАЮЩИХСЯ ЦВЕТА

PGAW... 15
масштаб 1:1



ОБРАЗЦЫ И ТЕХНИЧЕСКИЕ ИНСТРУКЦИИ УКЛАДКИ



1. Выберите PROANGLE WOOD желаемого цвета и/или отделки под дерево. 2. Укладка осуществляется с применением акрилового силикона быстрой фиксации, мастики, клея бостик, пригодного для ПВХ, с малярной-штукатуркой-подготовленными стенами и т.д., либо фиксируйте шурупами/гвоздями.

окантовочные соединительные профили

ПАРКЕТ И ЛАМИНАТ