


Линия "PROFIXER LINE SYSTEM" входит в гамму профилей из алюминия со специальным продольным каналом «ласточкин хвост», в который могут вставляться шурупы либо перфорированный алюминиевый профиль, устанавливаемый путем сдавливания, что обеспечивает простую и скрытую фиксацию. Профили ламинированы вык износостойким, устойчивым к УФ лучам и средствам для чистки пола. Имеется 6 отделок из анод. алюминия, из которых 3 по запросу. Профили PROFIXER LINE SYSTEM предназначены для полов толщиной до 22,5 мм.

## PROFIXER LINE SYSTEM

ПРОФИЛЬ SOL 30 - SOL 40P - SOL 50  
+ НЕЙЛОНОВЫЕ ШУРУПЫ + ОСНОВА



**АНОД. АЛЮМ.** 6 отделок анод. алюм. (3 по запросу)  
длина бруска **2,7 Лин.М** - упаковка **40 шт.** - **108 Лин.М**

Артикул	L mm	€/Лин. М	€/шт.
PINS... 30	30	4,79	12,93
PNSP... 40P	40	6,18	16,69

**АНОД. АЛЮМ.** 6 отделок анод. алюм. (3 по запросу)  
длина бруска **0,90 Лин.М** - с **5 шурупами**



Артикул	L mm	€/шт.
PINS... 309S	30	5,62

Цвета, имеющиеся в наличии: AO - AA - AB (по запросу также и AT, CH и SB при минимальном заказе на 100 шт.)

**АЛЮМ.** (77 отделок под дерево, 67 по запросу)  
длина бруска **2,7 Лин.М** - упак. **20 шт.** - **54 Лин.М**

Артикул	L mm	€/Лин. М	€/шт.
PINS... 30	30	8,99	24,27

**АЛЮМ.** (77 отделок под дерево, 67 по запросу)  
длина бруска **2,7 Лин.М** - упак. **20 шт.** - **54 Лин.М**



Артикул	L mm	€/шт.
PINS... 309S	30	10,40

Цвета, имеющиеся в наличии: 04W - 05W - 07W - 08W - 09W - 10W - 11W - 28W - 29W - 30W. Код выбранного цвета нужно добавить к коду артикула. Например: PINS...30 (выбранный цвет Темный бук) PINS04W 30

**АЛЮМ.** (77 отделок под дерево, 45 по запросу)  
длина бруска **2,7 Лин.М** - упак. **40 шт.** - **108 Лин.М**

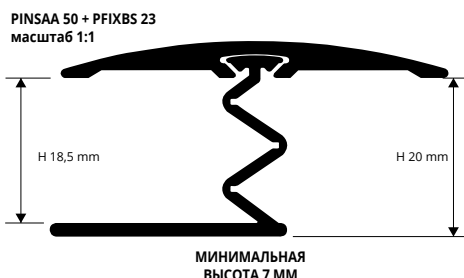
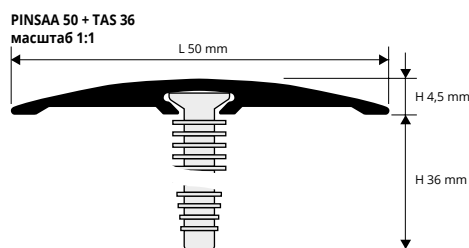
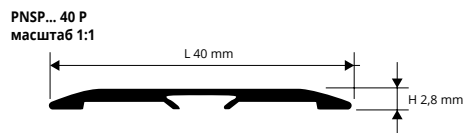
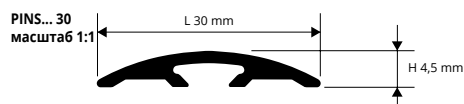
Артикул	L mm	€/Лин. М	€/шт.
PNSP... 40 P	40	11,31	30,54

Цвета, имеющиеся в наличии: 04W - 05W - 07W - 09W - 13W - 18W - 21W - 25W - 29W - 30W - 31W - 32W - 33W - 34W - 35W - 36W - 37W - 38W - 39W - 41W - 42W - 44W - 45W - 46W - 48W - 49W - 53W - 54W - 55W - 65W - 73W - 75W. Код выбранного цвета нужно добавить к коду артикула. Например: PINS... 50 (выбранный цвет Темный бук) PINS04W 50.

**АНОД. АЛЮМИНИЙ СЕРЕБРО**

длина бруска **2,7 Лин.М** - упаковка **20 шт.** - **54 Лин.М**

Артикул	L mm	€/Лин. М	€/шт.
PINSAA 50	50	6,80	18,36



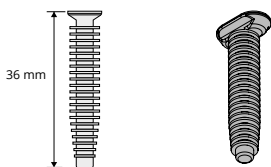
СТЫКОПЕРЕКРЫВАЮЩИЕ ПРОФИЛИ

## НЕЙЛОНОВЫЕ ШУРУПЫ 36 И СДАВЛИВАЕМАЯ ОСНОВА

**ШУРУПЫ 36 - Н 36 мм** - упаковка **20 шт.**  
для SOL 30-40-50 и ZERO CURVE 07-15

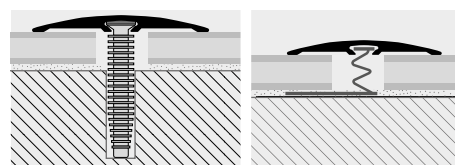
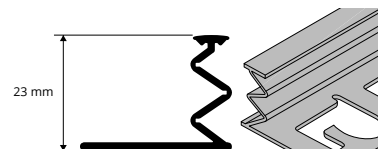
Артикул	H mm	€/шт.	€/упак.
TAS 36	36	0,22	4,40

НЕ МЕНЕЕ 5 шт.



**PROFIXER СДАВЛИВАЕМАЯ ОСНОВА - АЛЮМ. ПЕРФОРИР.** / для SOL 30-40-50 и ZERO CURVE 07-15 длина бруска **2,7 Лин.М** - упак. **20 шт.** - **54 Лин.М**

Артикул	H mm	€/Лин. М	€/шт.
PFIХBS 23	23	5,31	14,34



1. Выберите профиль PROFIXER LINE SYSTEM требуемого типа и отделки.  
2. Отрежьте профиль до необходимой длины. 3а: Для версии с винтовыми анкерными болтами, введите анкера в соответствующий выемки/каналы профиля, используя наконечник Ø 7,5, просверлите одно отверстие на каждый линейный метр, и с помощью резинового/пластмассового молотка, осадите обстукиванием равномерно по всей поверхности до тех пор, пока анкер не сядет в отверстие. 3б: Для версии с алюминиевой основой с метчиком вниз, сначала введите основу в выемку/канал «Верхней части» профиля, а затем зафиксируйте или наклейте основу на полу, в качестве альтернативы можно сначала зафиксировать или **ОБРАЗЦЫ РЕЛЕЗНИЧЕСКИХ ИНСТРУКЦИЙ УКАЗЫВАЮТ** профиль, применяя давление равномерно вручную или с помощью резинового молотка.

ПАРКЕТ  
И ЛАМИНАТ