


PROSLIDER CURVE - ряд соединительных фигурных/сгибаемых профилей со специальной деформируемой штамповкой, позволяющей легко выкладывать необычные геометрические формы, создавая декоративные рисунки по вкусу в соответствии с техническими и эстетическими потребностями. Рекомендованы для соединения «плавающих» полов из дерева, дерево ламинат меламин и керамики. Выполнен их натуральной латуни различной высоты, длина 2.7м.

PROSLIDER CURVE


НАТУРАЛЬНАЯ ЛАТУНЬ
ТРАФАРЕТНАЯ/СГИБАЕМАЯ



СГИБАЕМАЯ НАТУРАЛЬНАЯ ЛАТУНЬ в термоупаковке
длина бруска 2,7 Лин.М -упаковка 15 шт. - 40,5 Лин.М

Артикул	Н mm	€/Лин.М	€/шт.
PDONCV 08	8	15,34	41,42 *
PDONCV 10	10	17,46	47,14 *

ЦВЕТОВАЯ ГАММА



PDONCV 08
масштаб 1:1



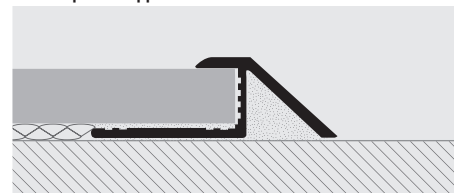
PDONCV 10
масштаб 1:1



ТЕХНИЧЕСКИЕ ИНСТРУКЦИИ УКЛАДКИ

1. Выбрать PROSLIDER CURVE с необходимой высотой и материалом. 2. Порезать профиль до необходимой длины, учитывая общую длину. 3. Согнуть профиль механически с помощью PROCURVE MACHINE. 4. В случае необходимости зафиксировать винтами и якорями винта, если применяются съемные полы в виде деревянного меламином-клееной древесины, или просто вставить перфорированную основу под пол, уложенную тем же клеящим средством.

ОБРАЗЦЫ УКЛАДКИ



PROSLIDER CURVE - ряд соединительных фигурных/сгибаемых профилей со специальной деформируемой штамповкой, позволяющей легко выкладывать необычные геометрические формы, создавая декоративные рисунки по вкусу в соответствии с техническими и эстетическими потребностями. Рекомендованы для соединения «плавающих» полов из дерева, дерево ламинат меламин и керамики. Выполнен их анодированного алюминия различной высоты, длина 2.7м.

PROSLIDER CURVE

АЛЮМИНИЙ АНОДИРОВАННЫЙ СЕРЕБРО
ТРАФАРЕТНАЯ/СГИБАЕМАЯ



СГИБАЕМЫЙ АЛЮМИНИЙ АНОДИРОВАННЫЙ серебро в термоупаковке -длина бруска 2,7 Лин.М -упак. 20шт. -54 Лин.М

Артикул	Н mm	€/Лин.М	€/шт.
PDAACV 08	8	7,78	21,01
PDAACV 10	10	8,99	24,27

ЦВЕТОВАЯ ГАММА



PDAACV 08
масштаб 1:1



PDAACV 10
масштаб 1:1



PROCURVE MACHINE - это ручной каландр для сгибания профилей, который используется для профилей серии CURVE.

PROCURVE MACHINE

Артикул	€/шт.
PCM 08	872,70

PROCURVE MACHINE - это ручной каландр для сгибания профилей, который используется для профилей серии CURVE.



СТР.	Имеющаяся серия	МИНИМАЛЬНЫЙ ВНУТРЕННИЙ РАДИУС	МИНИМАЛЬНЫЙ ВНЕШНИЙ РАДИУС
100	PTACCV	30 cm	30 cm
101	PTONCV	30 cm	30 cm
101	PTANCV	30 cm	30 cm
103	PELONCV	150 cm	300 cm
103	PELAACV	200 cm	300 cm
104	PRFONCV	200 cm	
104	PRFAACV	200 cm	
105	PJONCV	200 cm	300 cm
105	PJAACV	200 cm	300 cm
106	PINTAACV	300 cm	
106	PCRAA 149	80 cm	80 cm
106	PCRA... 149	100 cm	100 cm
107	PDONCV	300 cm	
107	PDAACV	300 cm	

* - По запросу, необходимо, согласовать цены и сроки поставки. Минимальном заказе на 100 шт.

Указанные цены относятся к целой упаковке. На заказы до 10 шт. увеличение цены 10%. На заказы менее 10 шт. увеличение цены 20%