

STYLE STAIR L - широкая гамма профилей защиты ступеней из алюминия для углов лестниц, выполненных из дерева, паркета, ламината или меламина толщиной от 7 до 22 мм. 77 отделок под дерево (из которых 53 имеются в наличии по запросу) и 6 анодированные отделки (из которых 3 имеются в наличии по запросу). Выберите профиль, соответствующий толщине пола. Каждой высоте соответствует профиль (топ) и вставка (наличий), при этом основа (с отверстиями) позволяет фиксацию с помощью клея или шурупов.

STYLE STAIR L

ТОП/ПРОФИЛЬ + PIN-ВСТАВКА
+ АЛЮМИНИЕВАЯ ОСНОВА
ОТДЕЛОК ПОД ДЕРЕВО И АНОД. ОТДЕЛКИ



ТОП/ПОКРЫТИЕ+PIN-ВСТАВКА+Алюм. Перфорир./Основа 40
отделок анод. алюм. (3 по запросу) - длина бруска 2,7 Лин.М
упак. 20 шт. -54 Лин.М (Н 14 - 16 - 18мм, упак. 40,5 Лин.М)

Артикул	Н mm	€/Лин.М	€/шт.
PINYLC... 07 (PIN-вставка 07)	7 / 9	11,23	30,32
PINYLC... 09 (PIN-вставка 09)	10 / 12	11,54	31,16
PINYLC... 11 (PIN-вставка 11)	13 / 14	11,85	32,00
PINYLC... 13 (PIN-вставка 13)	14 / 15	12,15	32,81
PINYLC... 15 (PIN-вставка 15)	16 / 17	12,46	33,64
PINYLC... 17 (PIN-вставка 17)	18 / 20	12,77	34,48

КОМПЛЕКТ

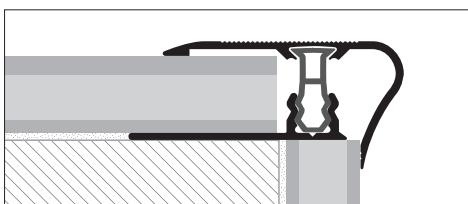
ТОП/ПОКРЫТИЕ+PIN-ВСТАВКА+Алюм. Перфорир./Основа 40
(77 отделок под дерево, 53 по запросу) - длина бруска 2,7 Лин.М
упак. 20 шт. - 54 Лин.М(Н 14 - 16 - 18ММ, УПАК. 40,5 Лин.М)

Артикул	Н mm	€/Лин.М	€/шт.
PINYLC... 07 (PIN-вставка 07)	7 / 9	16,07	43,39
PINYLC... 09 (PIN-вставка 09)	10 / 12	16,38	44,23
PINYLC... 11 (PIN-вставка 11)	13 / 14	16,69	45,06
PINYLC... 13 (PIN-вставка 13)	14 / 15	17,00	45,90
PINYLC... 15 (PIN-вставка 15)	16 / 17	17,30	46,71
PINYLC... 17 (PIN-вставка 17)	18 / 20	17,61	47,55

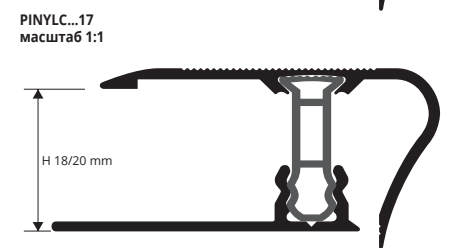
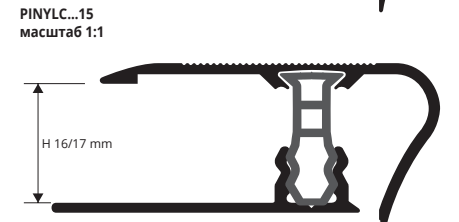
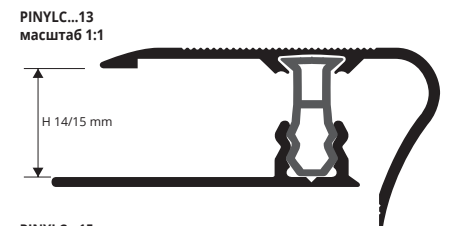
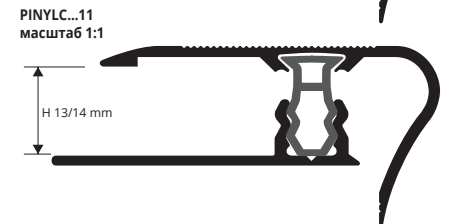
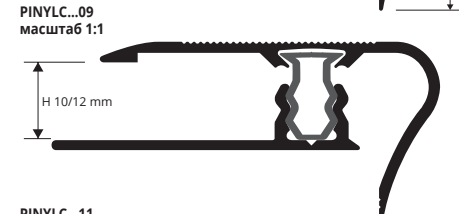
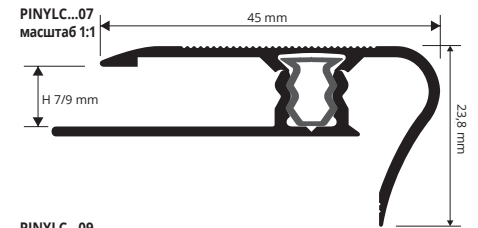
КОМПЛЕКТ

Цвета, имеющиеся в наличии: АО - АА - АВ - 04W - 05W - 13W - 18W - 21W - 25W - 29W - 30W - 31W - 32W - 33W - 34W - 35W - 36W - 37W - 38W - 39W - 41W - 42W - 44W - 45W - 53W - 54W - 55W (по запросу также и АТ, СН и SB при минимальном заказе на 100 шт.).
Код выбранного цвета нужно добавить к коду артикула. Например: PINYLC... 07 (выбранный цвет Анод. Золото) PINYLCAO 07.

ТЕХНИЧЕСКИЕ ИНСТРУКЦИИ УКЛАДКИ



1. Фиксируйте основу точно по подъему ступени лестницы.
2. Подравняйте пол из клееной древесины/меламина/дерева, оставляя промежутки приблизительно от 3 до 10 мм на каждой стороне для естественного растягивания между полом и основой.
3. Выбрать необходимый профиль и, если необходимо, отрезать ПОКРЫТИЕ, БОЛТ и ОСНОВУ так, чтобы они имели необходимую длину. Затем вставить БОЛТ в соответствующее гнездо в ПОКРЫТИИ, имеющее форму «ласточкина хвоста», после этого расположить профиль над гнездом основания с врубкой в виде «U». 4. С помощью дощечки наносить удары по ПОКРЫТИЮ до тех пор, пока не будет получен необходимый уровень врезки.



ОКАНТОВЫЕ СОЕДИНИТЕЛЬНЫЕ ПРОФИЛИ

ПАРКЕТ
И ЛАМИНАТ

ЦВЕТОВАЯ ГАММА

(Для ознакомления с цветами и отделками требуйте серии образцов под дерево отделок)

АНОДИРОВАННЫЙ								
ПО ЗАПРОСУ НЕ МЕНЕЕ 100 ШТ.								
АО - Алюм. анод. золото	АА - Алюм. анод. сер.	АВ - Алюм. анод. бронза	АТ - Алюм. анод.	СН - Алюм. анод. цвета шампанского	SB - Алюм. анод. песочного цвета			
04W - Темный бук	05W - Светлый Дуб (strip)	13W - Тик индонезия	18W - Зерано светлый	21W - Дуб пудра	25W - Беленая ель	29W - Белый дуб	30W - Серый дуб	31W - Дуб Виктория
32W - Розовый дуб	33W - Сегато Дуб	34W - Дуб Гавана	35W - Дуб Эдинбург	36W - Американский Дуб	37W - Дуб тмин	38W - Королевский дуб	39W - Серый вяз	41W - Дуб Айс
42W - Дуб грейс	44W - Дуб медовый	45W - Дуб Марокко	53W	54W	55W			

ПОД ЗАКАЗ МОГУТ БЫТЬ ВЫПОЛНЕНЫ ДРУГИЕ ОТДЕЛКИ ГАММЫ ЦВЕТОВ.
ОБРАТИТЕСЬ К НАШЕМУ ОТДЕЛУ ЭКСПОРТА ПО ВОПРОСУ О МИНИМАЛЬНОМ КОЛИЧЕСТВЕ, СРОКАХ ПРОИЗВОДСТВА И ЦЕНЕ.