

PROMOQUETTE GIN является профилем из анодированного алюминия с кромкой для обрамления или соединения полов из ковровых покрытий, ПВХ, линолеума, керамики / дерева и т.д. Существует два варианта: перфорированный для укладки под натяжением и последующей фиксации шурупами/гвоздями или самоклеящийся вариант для укладки на клей, который можно снять при необходимости. **PROMOQUETTE GIN** гарантирует безупречную отделку и выполняет двойную функцию: сращивания и покрытия любых дефектных кромок пола. Ускоряет время укладки и гарантирует изумительный результат.

PROMOQUETTE GIN

АЛЮМИНИЙ АНОД. ЗОЛОТО, СЕРЕБРО, БРОНЗА.
ВАРИАНТ С КЛЕЕМ/ПЕРФОРИРОВАННЫЙ



АЛЮМ. АНОДИРОВАННЫЙ ЗОЛОТО, СЕРЕБРО И БРОНЗА
в термоупаковке - длина бруска 2,7 Лин.М - упак. 20 Шт. - 54 Лин.М

| Артикул | Н мм | €/Лин.М | €/шт. |
|-------------------------------|------|---------|---------|
| PMG... 813F (перфорированный) | 8/13 | 5,92 | 15,98 * |
| PMG... 813A (с клеем) | 8/13 | 7,51 | 20,28 * |

ЦВЕТОВАЯ ГАММА



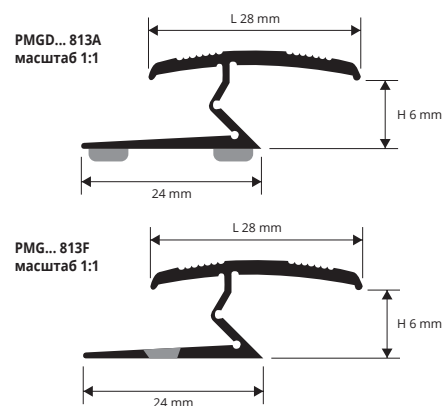
Цвета, имеющиеся в наличии: АО - АА - АВ (по запросу также и АТ, СН и SB при минимальном заказе на 100 шт.).

Код выбранного цвета нужно добавить к коду артикула.
Например: PMG... 813F (выбранная отделка - Анодированный под «золото») PMGAO 813F.

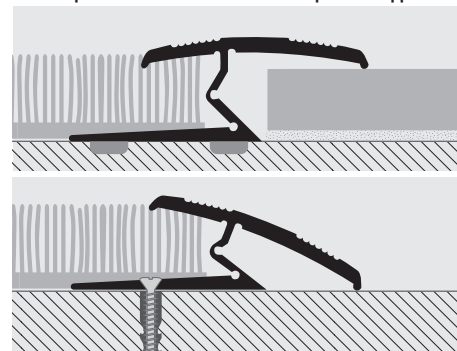
ПО ЗАПРОСУ НЕ МЕНЕЕ 100 ШТ.



АТ - Алюм. анод. титан СН - Алюм. анод. цвета шампанского SB - Алюм. анод. песочного цвета
(необходимо согласовать цены и сроки поставки)



ОБРАЗЦЫ И ТЕХНИЧЕСКИЕ ИНСТРУКЦИИ УКЛАДКИ



1. Разрезать профили по необходимой длине.
2. Установить PROMOQUETTE GIN на пол, используя винт/гвозди или двустороннюю липкую ленту.
3. Уложить имеющийся настил, включая настилку ковров, ПВХ, линолеум, керамическую плитку или древесину под верхней искривленной частью.
4. Сжать равномерно края профиля, до тех пор, пока они не закроют и закрепят настил с обеих сторон.

ЗАЖИМНЫЕ ПРОФИЛИ ДЛЯ КОВРОВ

ДЛЯ ПОЛОВ

PROMOQUETTE CLIP является профилем соединения из анодированного алюминия для соединения ковровых покрытий пола. Состоит из двух частей: перфорированное, или зубчатое, основания и гофрированный "top" профиля, который вставляется в базу при укладке. Доступны два варианта профиля: зубчатый для укладки под натяжением и последующей фиксации шурупами/гвоздями или самоклеящийся для укладки на клей, который снимается при необходимости. ЗАЖИМ **PROMOQUETTE CLIP** гарантирует безупречную отделку соединяемых половых покрытий. Ускоряет укладку и гарантирует изумительный результат.

PROMOQUETTE CLIP

АЛЮМИНИЙ АНОД. ЗОЛОТО, СЕРЕБРО, БРОНЗА. ВЕРХНЯЯ ЧАСТЬ И ОСНОВА С ОТВЕРСТИЯМИ/С ЗУБЦАМИ

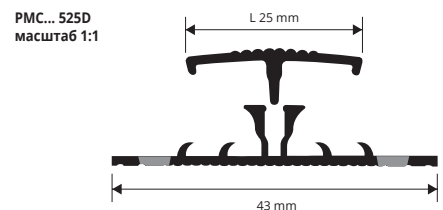


ЦВЕТОВАЯ ГАММА

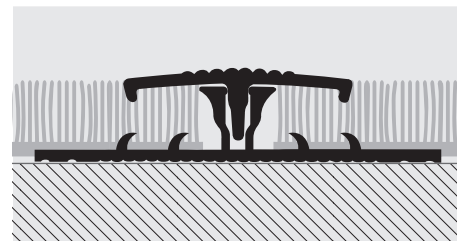


АЛЮМ. АНОДИРОВАННЫЙ СЕРЕБРО в термоупаковке
длина бруска 2,7 Лин.М - упак. 20 Шт. - 54 Лин.М

| Артикул | Н мм | €/Лин.М | €/шт. |
|-----------------------|------|---------|---------|
| PMCAA 525D (зубчатый) | 5 | 10,26 | 27,70 * |



ОБРАЗЦЫ И ТЕХНИЧЕСКИЕ ИНСТРУКЦИИ УКЛАДКИ



1. Разрезать профили по необходимой длине.
2. Установите перфорированное/зубчатое основание на пол, используя винты/гвозди или двустороннюю липкую ленту.
3. Уложите настил, склеивая или растягивая.
4. С помощью деревянного блока и молотка, сжимайте равномерно по всей верхней поверхности профиля до того, как он защелкнется в основании, таким образом закрепляя настилку ковров с обеих сторон.

ЗАЖИМНЫЕ ПРОФИЛИ ДЛЯ КОВРОВ

* - По запросу, необходимо, согласовать цены и сроки поставки. Минимальном заказе на 100 Шт.

Указанные цены относятся к целой упаковке. На заказы до 10 шт. увеличение цены 10%. На заказы менее 10 шт. увеличение цены 20%