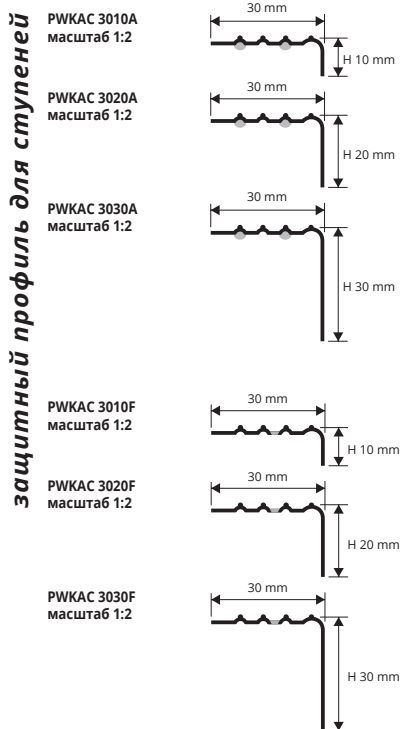


PROWALK ACC

НЕРЖАВЕЮЩАЯ СТАЛЬ AISI 304/1.4301-V2A
ПОЛИРОВАННАЯ САМОКЛЕЯЩИЙСЯ ИЛИ
ПЕРФОРИРОВАННЫЙ ВАРИАНТ

PROWALK ACC это стальной профиль для защиты уже существующих ступенек. Верхняя часть имеет рифленую поверхность для увеличения сцепления против скольжения. Существует два варианта крепления: на винтах и самоклеющийся вариант. Выпускаются размеры 30 x 10, 30 x 20, 30 x 30 мм. Все профили в термопленке. Идеально подходит для защиты и восстановления края и кромки между подступенком и проступью.

СТУПЕНЕЙ



ПОЛИРОВАННАЯ НЕРЖ. СТАЛЬ AISI 304/1.4301-V2A самоклеющийся вариант, в термоупаковке длина бруска 2,7 Лин.М - упак. 20шт. - 54 Лин.М - 10/10мм

Артикул	L x H mm	€/Лин.М	€/шт.
РПКАС 3010А	30 X 10	15,29	41,28
РПКАС 3020А	30 X 20	17,35	46,85
РПКАС 3030А	30 X 30	19,47	52,57

Версия с клеящим средством

1. Выберите подходящий профиль и отрежьте его по необходимой длине. 2. Прочистите, промойте, обезжирьте твердую поверхность тщательно. 3. Удалите защитную пленку с клеящего средства. 4. Положите профиль правильно, применяя равномерное давление по всей поверхности, не используя молоток.

Перфорированная версия


1. Выберите подходящий профиль и отрежьте его по необходимой длине. 2. Отметьте положение отверстий, используя существующие отверстия в профили как пример. 3. Вставьте винтовые анкерные болты в просверленные отверстия. 4. Зафиксируйте профиль, используя болты с плоскими наконечниками, подходящие для соответствующих щелей в профиле.



ПОЛИРОВАННАЯ НЕРЖ. СТАЛЬ AISI 304/1.4301-V2A перф. вариант, с защитной пленкой длина бруска 2,7 Лин.М - упак. 20шт. - 54 Лин.М - 10/10мм

Артикул	L x H mm	€/Лин.М	€/шт.
РПКАС 3010F	30 X 10	13,70	36,99
РПКАС 3020F	30 X 20	15,76	42,55
РПКАС 3030F	30 X 30	17,88	48,28

ЦВЕТОВАЯ ГАММА



ПО ЗАПРОСУ: НЕРЖАВЕЮЩАЯ СТАЛЬ С
РУЧНЫМ ЗАШКУРИВАНИЕМ
(необходимо согласовать цену и сроки)


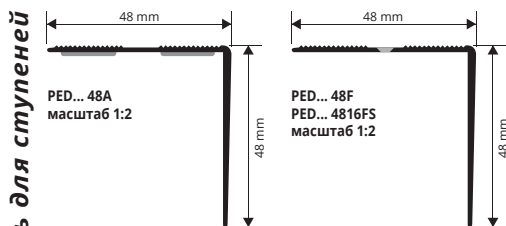
ПРИГОДНО ДЛЯ СОПРИКОСНОВЕНИЯ С ПИЩЕЙ

PROEND

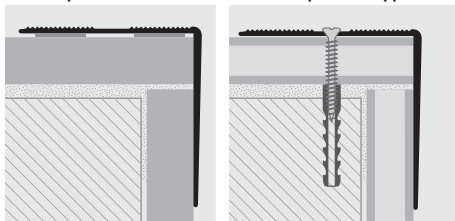
АЛЮМИНИЙ АНОД. ОТДЕЛКА СЕРЕБРО,
ЗОЛОТО И БРОНЗА. ВАРИАНТ С
ОТВЕРСТИЯМИ, С КЛЕЕМ ИЛИ БЕЗ КЛЕЯ.

PROEND защитный профиль для ступеней в 2х вариантах: с самоклеющимся покрытием или перфорированный. Идеален для защиты ступеней, имеет рифленую поверхность, что гарантирует безопасность, предотвращает несчастные случаи в общественных и частных заведениях.

PROEND гарантирует безупречную отделку, закрывая дефекты укладки и предохраняя края. Легко укладываются профили с самоклеющимся покрытием, гарантируя точное сцепление со ступенькой, либо с использованием шурупов для перфорированной версии.



ОБРАЗЦЫ И ТЕХНИЧЕСКИЕ ИНСТРУКЦИИ УКЛАДКИ



Версия с клеящим средством

1. Выберите подходящий профиль и отрежьте его по необходимой длине. 2. Прочистите, промойте, обезжирьте твердую поверхность тщательно. 3. Удалите защитную пленку с клеящего средства. 4. Положите профиль правильно, применяя равномерное давление по всей поверхности, не используя молоток.

Перфорированная версия

1. Выберите подходящий профиль и отрежьте его по необходимой длине. 2. Отметьте положение отверстий, используя существующие отверстия в профили как пример. 3. Вставьте винтовые анкерные болты в просверленные отверстия. 4. Зафиксируйте профиль, используя болты с плоскими наконечниками, подходящие для соответствующих щелей в профиле.

АЛЮМИНИЙ АНОД., С КЛЕЕМ/БЕЗ КЛЕЯ, в термоупаковке
длина бруска 2,7 Лин.М - упак. 10 шт. - 27 Лин.М

Артикул	H x L mm	€/Лин.М	€/шт.
РЕД... 48А с клеящим средством	48 X 48	9,04	24,41
РЕД... 48 без клеящего средства	48 X 48	7,77	20,98

По запросу длина бруска 3 м, необходимо, согласовать
цены и сроки поставки. Минимальном заказе на 200 Шт.

ЦВЕТОВАЯ ГАММА



AA - Аллюм. анод. сер. AO - Аллюм. анод. золото AB - Аллюм. анод. бронза

АНОДИРОВАННЫЙ АЛЮМ. ПЕРФОРИРОВАННЫЙ
в термоупаковке - длина бруска 2,7 Лин.М - упак. 10 шт. - 27 Лин.М

Артикул	H x L mm	€/Лин.М	€/шт.
РЕД... 48F	48 X 48	7,41	20,01

АЛЮМИНИЙ АНОД. перфорированный, с винтами
и вставками - в термоупаковке длина бруска
1,65 Лин.М - упак. 20шт.

Артикул	H x L mm	€/Лин.М	€/шт.
РЕД... 4816FS	48 X 48	15,12	

Цвета, имеющиеся в наличии: AA - АО - АВ. Код выбранного цвета нужно добавить к коду артикула. Например: РЕД... 48А (выбранный цвет Анодированный под золото) РЕДАО 48А.

© 2019 All rights reserved by Progress Profiles, Printed in Italy