


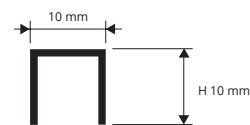
PROCANAL профиль-канал для разделения настилов пола, а также в качестве интерьерного шва при облицовке стен. Сделан из латуни полированной, натуральной или хромированной, а также из натурального алюминия и анодированный алюминий (серебро). Используется также как кабельный канал для электрических проводов и труб для всех типов полов.

PROCANAL

ЛАТУНЬ НАТУРАЛЬНАЯ, БЛЕСТЯЩАЯ, ХРОМИРОВАННАЯ И АНТИЧНАЯ АЛЮМИНИЙ НАТУРАЛЬНЫЙ И АНОДИРОВАННЫЙ ОТДЕЛКА СЕРЕБРО



PCL... 10 масштаб 1:1



ЛАТУНЬ НАТУРАЛЬНАЯ в термоупаковке 10 Шт.
ЛАТУНЬ БЛЕСТЯЩАЯ, ХРОМИРОВАННАЯ И АНТИЧНАЯ в термоупаковке
длина бруска 2,7 Лин.М - упак. 40 Шт. - 108 Лин.М (PCLOC 10 - 81 Лин.М)

Артикул	L x H мм	€/Лин.М	€/Шт.
PCLO10 (натуральная)	10 X 10	10,36	27,97
PCLO10 (хромированная)	10 X 10	11,74	31,70
PCLO10 (блестящая)	10 X 10	16,55	44,69
PCLO10 (античная)	10 X 10	28,75	77,63

ЦВЕТОВАЯ ГАММА




АЛЮМИНИЙ НАТУРАЛЬНЫЙ в термоупаковке 10 Шт.
АНОДИРОВ. АЛЮМИНИЙ СЕРЕБРО в термоупаковке
длина бруска 2,7 Лин.М - упак. 40 Шт. - 108 Лин.М

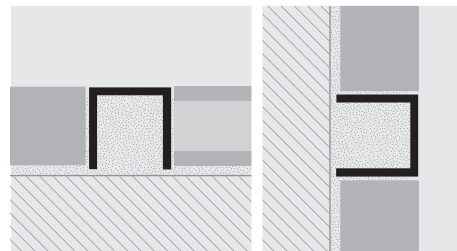
Артикул	L x H мм	€/Лин.М	€/Шт.
PCLAN 10 (натуральная)	10 X 10	2,40	6,48
PCLAA 10 (анод. сер.)	10 X 10	3,20	8,64

Имеется в наличии Нержавеющая сталь AISI 304/1.4301-V2A "PROLISTEL" 10x10 PLTAC 10 / PLTACS 10 (стр. 38)

ЦВЕТОВАЯ ГАММА



ОБРАЗЦЫ И ТЕХНИЧЕСКИЕ ИНСТРУКЦИИ УКЛАДКИ



1. Выбрать профиль с необходимым материалом и отделкой.
 2. Нанести клеящее средство на область применения.
 3. Положить PROCANAL.
 4. Продолжить укладку выравнивая его чтобы был "без выступов" по полу/покрытию.
 5. Использовать клеящее средство, чтобы изолировать какие-либо пустые промежутки.
- Следы окисления могут быть легко удалены, полируя профили определенными веществами, найденными в продаже, типа Сидола, Смака и подобные.

PROFLAT серия плоских профилей в диапазоне 20 и 40 мм из натуральной латуни или стальных полосок в 3 мм толщиной. Идеален для разделения двух настилов одинакового уровня. Могут быть гладкими и изогнутыми/сформированными для создания декоративных рисунков, особенно рекомендуемых для мраморного, «венецианского и палладианского» пола, цементного или полов на основе смолы.

PROFLAT

НЕРЖАВЕЮЩАЯ СТАЛЬ AISI 304/1.4301-V2A
ЛАТУНЬ НАТУРАЛЬНАЯ



НЕРЖАВЕЮЩАЯ СТАЛЬ AISI 304/1.4301-V2A
длина бруска 3 Лин.М - упак. 5 Шт. - 15 Лин.М

Артикул	L x H мм	€/Лин.М	€/Шт.
GPLAC 2033	3 X 20	10,05	30,15
GPLAC 4033	3 X 40	16,40	49,20

НЕРЖАВЕЮЩАЯ СТАЛЬ AISI 304/1.4301-V2A
длина бруска 3 Лин.М - упак. 5 Шт. - 15 Лин.М

Артикул	L x H мм	€/Лин.М	€/Шт.
GPLAC 2053	5 X 20	15,34	46,02
GPLAC 5053	5 X 50	32,26	96,78

ПО ЗАПРОСУ В НАЛИЧИЕ В САТИНИРОВАННОЙ
НЕРЖАВЕЮЩЕЙ СТАЛИ
ПРИГОДНО ДЛЯ СОПРИКОСНОВЕНИЯ С ПИЩЕЙ

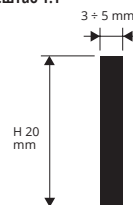
ГЛАДКАЯ НАТУРАЛЬНАЯ ЛАТУНЬ
длина бруска 2,7 Лин.М - упак. 5 Шт. - 13,5 Лин.М

Артикул	L x H мм	€/Лин.М	€/Шт.
GPLON 2025	2,5 X 20	11,15	30,11
GPLON 4025	2,5 X 40	14,81	39,99

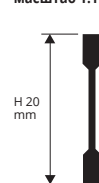
ЦВЕТОВАЯ ГАММА



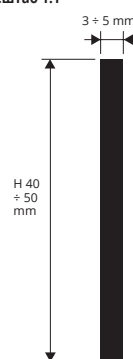
GPLAC 203.. / 205.. масштаб 1:1



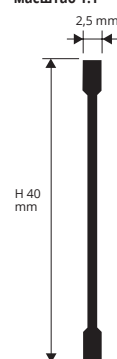
GPLON 2025 масштаб 1:1




GPLAC 403.. / 505.. масштаб 1:1



GPLON 4025 масштаб 1:1



ОБРАЗЦЫ И ТЕХНИЧЕСКИЕ ИНСТРУКЦИИ УКЛАДКИ



1. Выбрать PROFLAT с той же самой высотой, как и толщина пола.
2. Порезать профиль необходимой длины и поместить его вдоль края положенного пола или вставить его сверху.
3. Продолжить укладку "без выступов" применяя PROFLAT.