

**PROCARPET ACC** является профилем из нержавеющей стали AISI 304/1.4301-V2A. Используется для соединения двух настилов различной толщины и, в особенности, для присоединения к плиточному или паркетному полу ковров на весь пол, создавая отличное соединение благодаря вертикальной части ≤4мм. Полностью защищает край пола более высокого уровня, выдерживает тяжелые грузы, частой проход ручных вагонеток и транспортных средств, а также интенсивное пешеходное движение.

## PROCARPET ACC

НЕРЖАВЕЮЩАЯ СТАЛЬ AISI 304/1.4301-V2A


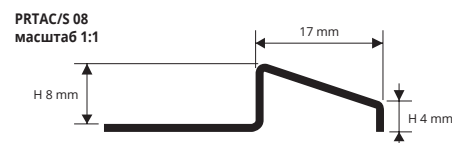


ПОЛИРОВАННАЯ НЕРЖ. СТАЛЬ AISI 304/1.4301-V2A с защитной пленкой  
длина бруска 2,7 Лин.М - упак. 20 Шт. - 54 Лин.М - 10/10 мм

Артикул	Н мм	€/Лин.М	€/Шт.
PRTAC 08	8	9,06	24,46 *
PRTAC 10	10	9,95	26,87 *
PRTAC 125	12,5	12,80	34,56 *

САТИНИРОВАННАЯ НЕРЖ. СТАЛЬ AISI 304/1.4301-V2A с защитной пленкой  
длина бруска 2,7 Лин.М - упак. 20 Шт. - 54 Лин.М - 10/10 мм

Артикул	Н мм	€/Лин.М	€/Шт.
PRTACS 08	8	11,32	30,56 *
PRTACS 10	10	12,43	33,56 *
PRTACS 125	12,5	15,98	43,15 *



### ЦВЕТОВАЯ ГАММА

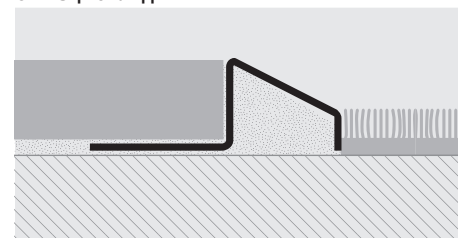


AC - Полированная нерж. сталь AISI 304/1.4301-V2A  
ACS - Сатиновая нерж. сталь AISI 304/1.4301-V2A

### ТЕХНИЧЕСКИЕ ИНСТРУКЦИИ УКЛАДКИ

1. Выбрать PROCARPET ACC учитывая точную высоту пола.  
2. Используя зубчатую распорку наложить клеящее средство на область применяемого профиля. 3. Положить и выровнять профиль, отрезать до необходимой длины, прижимая перфорированную кромку в клеящее средство. 4. Положить плитки, выравнивая их так, чтобы верхний край профиля был "без выступов" с плиткой. 5. Заполнить пространство профиля/плитки клеящим средством, чтобы предотвратить скопление воды в каких-либо пустотах.

### ОБРАЗЦЫ УКЛАДКИ



ПРИГОДНО ДЛЯ СОПРИКОСНОВЕНИЯ С ПИЩЕЙ

**PROCARPET OTT** является профилем из латуни (натуральный или гладкий), используемый для соединения двух настилов пола различной толщины и, в особенности, для присоединения к плиточному или паркетному полу ковров, покрывающих весь пол, создавая отличное соединение благодаря вертикальной части ≤4мм. Полностью защищает край пола более высокого уровня, выдерживает тяжелые грузы, частый проход ручных вагонеток и транспортных средств, а также интенсивное пешеходное движение.

## PROCARPET OTT

ЛАТУНЬ  
НАТУРАЛЬНАЯ И БЛЕСТЯЩАЯ

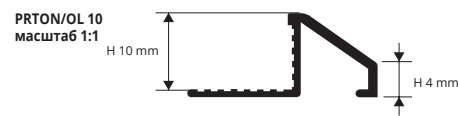
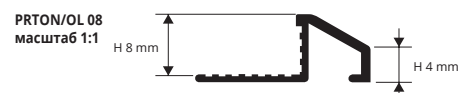


ЛАТУНЬ НАТУРАЛЬНАЯ в термоупаковке 5 Шт.  
длина бруска 2,7 Лин.М - упак. 20 Шт. - 54 Лин.М

Артикул	Н мм	€/Лин.М	€/Шт.
PRTON 08	8	12,32	33,26 *
PRTON 10	10	13,99	37,77 *

ЛАТУНЬ БЛЕСТЯЩАЯ в термоупаковке  
длина бруска 2,7 Лин.М - упак. 20 Шт. - 54 Лин.М

Артикул	Н мм	€/Лин.М	€/Шт.
PRTOL 08	8	15,40	41,58 *
PRTOL 10	10	17,08	46,12 *



### ЦВЕТОВАЯ ГАММА

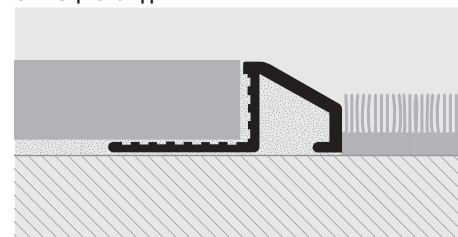


ON - Латунь Натуральная  
OL - Латунь Блестящая

### ТЕХНИЧЕСКИЕ ИНСТРУКЦИИ УКЛАДКИ

1. Выбрать "PROCARPET" учитывая точную высоту пола.  
2. Используя зубчатую распорку наложить клеящее средство на область применяемого профиля. 3. Положить и выровнять профиль, отрезать до необходимой длины, прижимая перфорированную кромку в клеящее средство. 4. Положить плитки, выравнивая их так, чтобы верхний край профиля был "без выступов" с плиткой. 5. Заполнить пространство профиля/плитки клеящим средством, чтобы предотвратить скопление воды в каких-либо пустотах.  
Профили в натуральной и гладкой латуни могут подвергнуться окислению в среде с высоким уровнем влажности. Получающиеся следы могут быть легко удалены путем полировки профилей определенными химическими средствами, найденными в продаже, такими как Сидол, Смак и подобные.

### ОБРАЗЦЫ УКЛАДКИ



\* - По запросу, необходимо, согласовать цены и сроки поставки. Минимальном заказе на 100 Шт.

Указанные цены относятся к целой упаковке. На заказы до 10 шт. увеличение цены 10%. На заказы менее 10 шт. увеличение цены 20%