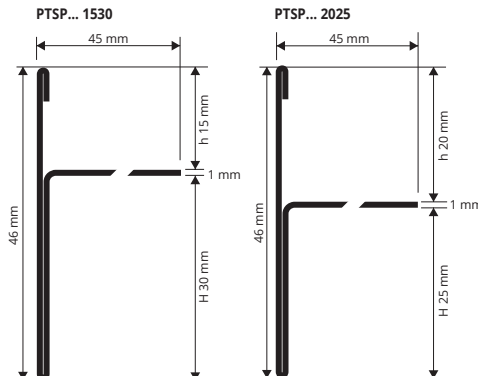
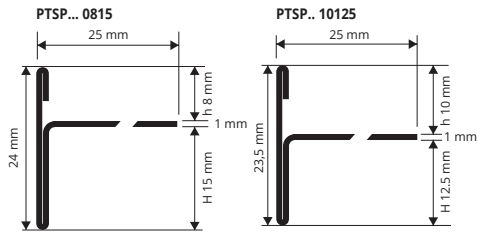


PROTERMSTEP ACC


НЕРЖАВЕЮЩАЯ СТАЛЬ AISI 304/1.4301-V2A
ПОЛИРОВАННАЯ

PROTERMSTEP ACC это новый профиль защиты ступеней, сделанный из нержавеющей стали. Он был разработан, чтобы защитить края ступени и спрятать соединение между проступью ступени и подступенком. Особая зазубренная форма вертикальной ножки гарантирует прекрасное крепление между полом, клеем и профилем.

СТУПЕНЕЙ



ОБРАЗЦЫ УКЛАДКИ (инструкции см. ниже)



ПОЛИРОВАННАЯ НЕРЖ. СТАЛЬ AISI 304/1.4301-V2A с защитной пленкой - длина бруска 2,7 Лин.М - упак. 15 шт. - 40,5 Лин.М

Артикул	h / H мм	€/Лин.М	€/шт.
PTSPAC 0815	08 / 15	14,81	39,99
PTSPAC 10125	10 / 12,5	14,81	39,99
PTSPAC 1530	15 / 30	28,35	76,55
PTSPAC 2025	20 / 25	28,35	76,55

УГЛЫ - упак. 10шт

Артикул	h / H мм	€/шт.	€/упак
REPTSAC 0815	08 / 15	34,64	346,40
REPTSAC 10125	10 / 12,5	34,64	346,40
REPTSAC 1530	15 / 30	34,64	346,40
REPTSAC 2025	20 / 25	34,64	346,40

СОЕДИНЕНИЕ Н 10 - 12,5 - 15 - 20 мм - упак. 10шт

Артикул	h / H мм	€/шт.	€/упак
GIPTSAC 0815	08 / 15	6,34	63,40
GIPTSAC 10125	10 / 12,5	6,34	63,40
GIPTSAC 1530	15 / 30	6,34	63,40
GIPTSAC 2025	20 / 25	6,34	63,40

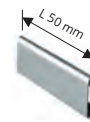
САТИНИРОВАННАЯ НЕРЖ. СТАЛЬ AISI 304/1.4301-V2A
длина бруска 2,7 Лин.М - упак. 15 шт. - 40,5 Лин.М

Артикул	h / H мм	€/Лин.М	€/шт.
PTSPACS 0815	08 / 15	19,25	51,98 *
PTSPACS 10125	10 / 12,5	19,25	51,98 *
PTSPACS 1530	15 / 30	36,85	99,50 *
PTSPACS 2025	20 / 25	36,85	99,50 *


ЦВЕТОВАЯ ГАММА

ПО ЗАПРОСУ	
AC - Полированная нерж. сталь AISI 304/1.4301-V2A	ACS - Сатинированная нерж. сталь AISI 304/1.4301-V2A

СОЕДИНЕНИЯ GIPTSAC ..



НАРУЖНЫЕ УГЛЫ REPTSAC ..

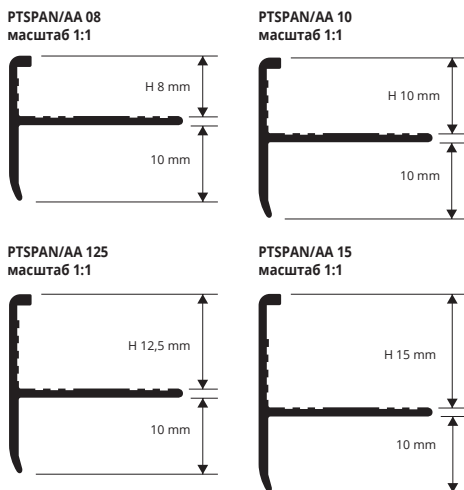


ПРИГОДНО ДЛЯ СОПРИКОСНОВЕНИЯ С ПИЩЕЙ



PROTERMSTEP ALL

АЛЮМИНИЙ НАТУРАЛЬНЫЙ И АНОДИРОВАННЫЙ СЕРЕБРО

PROTERMSTEP ALL это новый профиль защиты ступеней, сделанный из природного и анодированного алюминия. Он был разработан, чтобы защитить края ступени и спрятать соединение между проступью ступени и подступенком. Особая зазубренная форма вертикальной ножки гарантирует прекрасное крепление между полом, клеем и профилем.



ОБРАЗЦЫ УКЛАДКИ



АЛЮМИНИЙ НАТУРАЛЬНЫЙ
длина бруска 2,7 Лин.М - упак. 20шт. - 54 Лин.М

Артикул	H мм	€/Лин.М	€/шт.
PTSPAN 08	8	2,80	7,56
PTSPAN 10	10	2,90	7,83
PTSPAN 125	12,5	3,07	8,29
PTSPAN 15	15	3,34	9,02

АНОДИРОВ. АЛЮМИНИЙ СЕРЕБРО в термоупаковке
длина бруска 2,7 Лин.М - упак. 20шт. - 54 Лин.М

Артикул	H мм	€/Лин.М	€/шт.
PTSPAA 08	8	3,70	9,99
PTSPAA 10	10	3,81	10,29
PTSPAA 125	12,5	3,97	10,72
PTSPAA 15	15	4,23	11,42

ЦВЕТОВАЯ ГАММА

AN - Алюм. натуральный	AA - Алюм. анод. сер.
------------------------	-----------------------

ТЕХНИЧЕСКИЕ ИНСТРУКЦИИ УКЛАДКИ

1. Выберите PROBRASTER требуемого цвета и ширины соответственно толщине плитки (лестницы).
2. Сначала закрепите часть подъема ступени лестницы, размещая ее по правильной и окончательной высоте.
3. Заполните пустые промежутки под профилем клеем средством для кафельной плитки.
4. Нанесите клеевое средство по ширине ступени лестницы, положите профиль с перфорированной основой, полностью погруженной в клеевое средство, и подравняйте профиль так, чтобы ее выступ покрывал край подъема плитки.
5. Выложите плитки по ширине ступени лестницы, выравнивая их таким образом, чтобы они были на одном уровне с верхней и задней частью профиля и заполняя внутреннюю часть клеем средством.

* = По запросу, необходимо, согласовать цены и сроки поставки. Минимальном заказе на 100 Шт.

Указанные цены относятся к целой упаковке. На заказы до 10 шт. увеличение цены 10%. На заказы менее 10 шт. увеличение цены 20%