



PROTERMAL CURVE - серия сгибаемых/трафаретных окантовочных и разделительных профилей со специальной деформируемой штамповкой, позволяющей легко выкладывать необычные геометрические формы, создавая декоративные рисунки по вкусу в соответствии с техническими и эстетическими потребностями с разделением 6 мм. Сделан из натуральной латуни длина 2.7 м, высота 8-10-12.5 и 14 мм.

PROELEGANT CURVE


НАТУРАЛЬНАЯ ЛАТУНЬ
ТРАФАРЕТНАЯ/СГИБАЕМАЯ



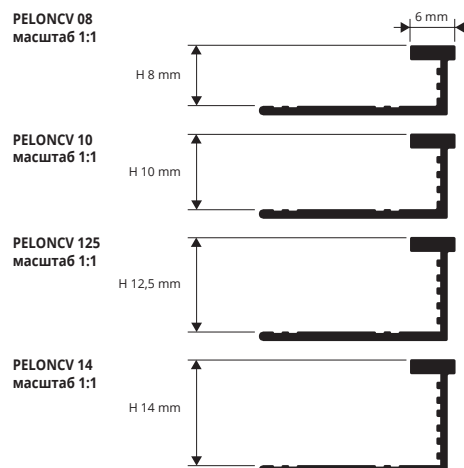
СГИБАЕМАЯ НАТУРАЛЬНАЯ ЛАТУНЬ В ТЕРМОУПАКОВКЕ
длина бруска 2,7 Лин.М - упаковка 20 шт. - 54 Лин.М

Артикул	H mm	€/Лин.М	€/шт.
PELONCV 08	8	13,23	35,72 *
PELONCV 10	10	13,70	36,99
PELONCV 125	12,5	14,17	38,26
PELONCV 14	14	15,34	41,42 *

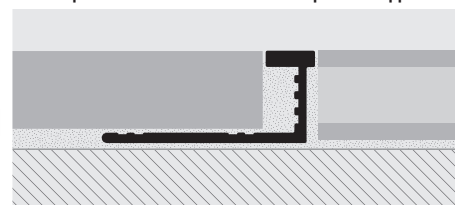
ЦВЕТОВАЯ ГАММА



ON - Латунь Натуральная



ОБРАЗЦЫ И ТЕХНИЧЕСКИЕ ИНСТРУКЦИИ УКЛАДКИ




1. Выбрать PROELEGANT CURVE с необходимой высотой и материалом. 2. Порезать профиль до необходимой длины, учитывая общую длину. 3. Согнуть профиль механически с помощью PROCURVE MACCHINE. 4. В случае необходимости зафиксировать винтами и якорями винта или просто вставить перфорированную основу под пол, уложенную тем же клеящим средством. Любые следы окисления могут быть легко удалены определенными химическими веществами (Сидол-Смак, и др.).

PROTERMAL CURVE - серия сгибаемых/трафаретных окантовочных и разделительных профилей со специальной деформируемой штамповкой, позволяющей легко выкладывать необычные геометрические формы, создавая декоративные рисунки по вкусу в соответствии с техническими и эстетическими потребностями с разделением 6 мм. Сделан из алюминий анодированный серебро длина 2.7 м, высота 8-10-12.5 мм.

PROELEGANT CURVE


АЛЮМИНИЙ АНОДИРОВАННЫЙ СЕРЕБРО
ТРАФАРЕТНАЯ/СГИБАЕМАЯ



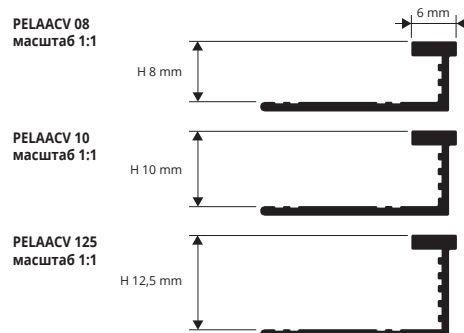
СГИБАЕМЫЙ АЛЮМ. АНОД. СЕРЕБРО В ТЕРМОУПАКОВКЕ
длина бруска 2,7 Лин.М - упаковка 20 шт. - 54 Лин.М

Артикул	H mm	€/Лин.М	€/шт.
PELAACV 08	8	6,56	17,71
PELAACV 10	10	6,77	18,28
PELAACV 125	12,5	7,09	19,14

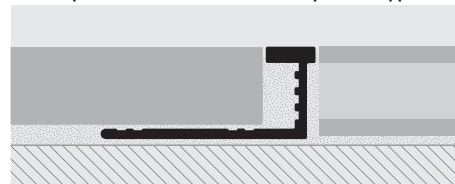
ЦВЕТОВАЯ ГАММА



AA - Алюм. анод. сер.



ОБРАЗЦЫ И ТЕХНИЧЕСКИЕ ИНСТРУКЦИИ УКЛАДКИ



1. Выбрать PROELEGANT CURVE с необходимой высотой и материалом. 2. Порезать профиль до необходимой длины, учитывая общую длину. 3. Согнуть профиль механически с помощью PROCURVE MACCHINE. 4. В случае необходимости зафиксировать винтами и якорями винта или просто вставить перфорированную основу под пол, уложенную тем же клеящим средством. Любые следы окисления могут быть легко удалены определенными химическими веществами (Сидол-Смак, и др.).

* - По запросу, необходимо, согласовать цены и сроки поставки. Минимальном заказе на 100 шт.

Указанные цены относятся к целой упаковке. На заказы до 10 шт. увеличение цены 10%. На заказы менее 10 шт. увеличение цены 20%