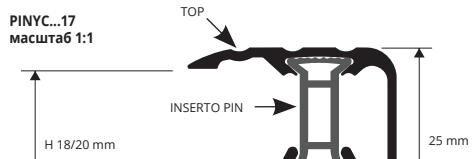
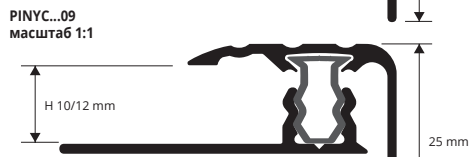
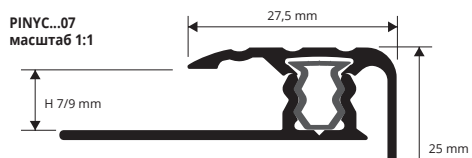


STYLE STAIR

ТОП/ПРОФИЛЬ + PIN-ВСТАВКА
+ АЛЮМИНИЕВАЯ ОСНОВА
ОТДЕЛОК ПОД ДЕРЕВО И АНОД. ОТДЕЛКИ

STYLE STAIR - широкая гамма профилей защиты ступеней из алюминия для углов лестниц, выполненных из дерева, паркета, ламината или меламина толщиной от 7 до 22 мм. 77 отделок под дерево (из которых 56 имеются в наличии по запросу) и 6 анодированные отделки (из которых 3 имеются в наличии по запросу). Выберите профиль, соответствующий толщине пола. Каждой высоте соответствует профиль (топ) и вставка (наличий), при этом основа (с отверстиями) позволяет фиксацию с помощью клея или шурупов.

УГЛОВЫЕ ПОРОЖКИ И ПРОФИЛИ



ТОП/ПОКРЫТИЕ+PIN-ВСТАВКА+Алюм. Перфорир./Основа 40
6 отделок анод. алюм. (3 по запросу) - длина бруска 2,7 Лин.М
упак. 20 шт. - 54 Лин.М (H 14 - 16 - 18мм, упак. 40,5 Лин.М)

Артикул	H mm	€/Лин.М	€/шт.
PINYS... 07 (PIN-вставка 07)	7 / 9	10,92	29,48
PINYS... 09 (PIN-вставка 09)	10 / 12	11,23	30,32
PINYS... 11 (PIN-вставка11)	13 / 14	11,54	31,16
PINYS... 13 (PIN-вставка 13)	14 / 15	11,85	32,00
PINYS... 15 (PIN-вставка 15)	16 / 17	12,15	32,81
PINYS... 17 (PIN-вставка 17)	18 / 20	12,46	33,64

КОМПЛЕКТ

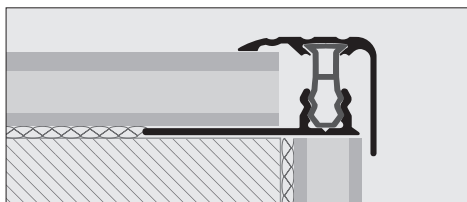
ТОП/ПОКРЫТИЕ+PIN-ВСТАВКА+Алюм. Перфорир./Основа 40
(77 отделок под дерево, 56 по запросу) - длина бруска 2,7 Лин.М
упак. 20 шт. - 54 Лин.М (H 14 - 16 - 18мм, упак. 40,5 Лин.М)

Артикул	H mm	€/Лин.М	€/шт.
PINYS... 07 (PIN-вставка 07)	7 / 9	15,76	42,55
PINYS... 09 (PIN-вставка 09)	10 / 12	16,07	43,39
PINYS... 11 (PIN-вставка11)	13 / 14	16,38	44,23
PINYS... 13 (PIN-вставка 13)	14 / 15	16,69	45,06
PINYS... 15 (PIN-вставка 15)	16 / 17	17,00	45,90
PINYS... 17 (PIN-вставка 17)	18 / 20	17,30	46,71

КОМПЛЕКТ

Цвета, имеющиеся в наличии: АО - АА - АВ - 05W - 07W - 09W - 18W - 21W - 29W - 30W - 31W - 32W - 34W - 35W - 37W - 41W - 42W - 44W - 46W - 48W - 49W - 65W - 73W - 75W. (по запросу также и АТ, СН и SB при минимальном заказе на 100 шт.). Код выбранного цвета нужно добавить к коду артикула. Например: PINYS... 07 (выбранный цвет Анод. Золото) PINYSАО 07.

ОБРАЗЦЫ УКЛАДКИ



1. Фиксируйте основу точно по подъему ступени лестницы. 2. Подравняйте пол из клееной древесины/меламина/дерева, оставляя промежутки приблизительно от 3 до 10 мм на каждой стороне для естественного растягивания между полом и основой. 3. Выбрать необходимый профиль и, если необходимо, отрезать ПОКРЫТИЕ, БОЛТ и ОСНОВУ так, чтобы они имели необходимую длину. Затем вставить БОЛТ в соответствующее гнездо в ПОКРЫТИИ, имеющее форму «ласточкина хвоста», после этого расположить профиль над гнездом основания с врубкой в виде «U». 4. С помощью дощечки наносить удары по ПОКРЫТИЮ до тех пор, пока не будет получен необходимый уровень врубki.

ЦВЕТОВАЯ ГАММА

(Для ознакомления с цветами и отделками требуйте серии образцов под дерево отделок)

АНОДИРОВАННЫЙ					
ПО ЗАПРОСУ НЕ МЕНЕЕ 100 шт.					
АО - Алюм. анод. золото	АА - Алюм. анод. сер.	АВ - Алюм. анод. бронза	АТ - Алюм. анод.	СН - Алюм. анод. цвета шампанского	SB - Алюм. анод. песочного цвета

05W - Светлый Дуб (strip)	07W - Светлая Вишня	09W - Розовый Орех (мерbau-яблоко-орех)	18W - Зербано светлый	21W - Дуб пудра	29W - Белый дуб	30W - Серый дуб	31W - Дуб Виктория	32W - Розовый дуб
34W - Дуб Гавана	35W - Дуб Эдинбург	37W - Дуб тмин	41W - Дуб Айс	42W - Дуб грейс	44W - Дуб медовый	46W - Черное тиснение	48W - Дуб корк	49W - Дуб песок
65W - Триполи	73W - Бангкок	75W - Лиотард						

ПОД ЗАКАЗ МОГУТ БЫТЬ ВЫПОЛНЕНЫ ДРУГИЕ ОТДЕЛКИ ГАММЫ ЦВЕТОВ.
ОБРАТИТЕСЬ К НАШЕМУ ОТДЕЛУ ЭКСПОРТА ПО ВОПРОСУ О МИНИМАЛЬНОМ КОЛИЧЕСТВЕ,
СРОКАХ ПРОИЗВОДСТВА И ЦЕНЕ.