


**PROLINOLEUM** окантовочный профиль из анодированного алюминия с отделкой золото/серебро. Используется для элегантной окантовки поверхностей из ПВХ, линолеума и других тонких материалов толщиной 2 - 3 мм. **PROLINOLEUM** обеспечивает идеальную отделку небольшой толщины, покрывая возможные дефекты резки покрытия. Прост в укладке, высокопрочное эластомерное клеящее вещество гарантирует превосходное схватывание.

## PROLINOLEUM

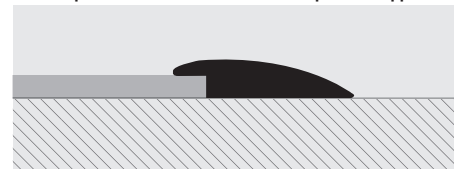
АЛЮМИНИЙ АНОД. ОТДЕЛКА СЕРЕБРО И ЗОЛОТО С КЛЕЯЩИМ СРЕДСТВОМ/ БЕЗ КЛЕЯЩЕГО СРЕДСТВА



PLU ... 16  
PLU ... 16A  
масштаб 1:2



### ОБРАЗЦЫ И ТЕХНИЧЕСКИЕ ИНСТРУКЦИИ УКЛАДКИ



1. Выберите подходящий профиль и отрежьте до необходимой длины. 2. Промойте, очистите от жира и высушите твердую поверхность тщательно. 3. Удалите защитную бумажную пленку с клеящего средства. 4. Положите профиль применяя давление равномерно во всей поверхности, не используя молоток.

АЛЮМ. АНОД. ЗОЛОТО И СЕРЕБРО в термоупаковке  
длина бруска 2,7 Лин.М - упак. 40 шт. - 108 Лин.М

Артикул	Н x L мм	€/Лин.М	€/шт.
PLU ... 16 (без клеящим)	2,5 X 16	3,39	9,15
PLU ... 16A (с клеящим)	2,5 X 16	4,28	11,56

Цвета, имеющиеся в наличии: AA (по запросу также и АО, АТ, СН и SB при минимальном заказе на 100 шт.). Код выбранного цвета нужно добавить к коду артикула.  
Например: PLU ... 16 (выбранный цвет - Золотая отделка) PLUАО 16.

### ЦВЕТОВАЯ ГАММА



### ПО ЗАПРОСУ НЕ МЕНЕЕ 100 ШТ.



(необходимо согласовать цены и сроки поставки.)

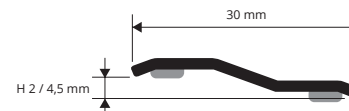
**PROFLOOR 24** окантовочный профиль из анодированного алюминия с отделкой золото/серебро. Используется для элегантной окантовки поверхностей из ПВХ, линолеума и других тонких материалов толщиной 2 - 3 мм. PROFLOOR обеспечивает идеальную отделку низкой высоты, покрывая возможные дефекты резки покрытия. Прост в укладке, высокопрочное эластомерное клеящее вещество гарантирует превосходное схватывание.

## PROFLOOR 24

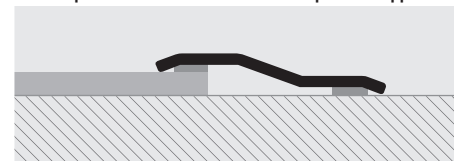
НЕРЖ. СТАЛЬ AISI 304/1.4301-V2A И ЛАТУНЬ БЛЕСТЯЩАЯ С КЛЕЯЩИМ СРЕДСТВОМ



PFRAC 24A/249A  
PFROL 24A/249A  
масштаб 1:2



### ОБРАЗЦЫ И ТЕХНИЧЕСКИЕ ИНСТРУКЦИИ УКЛАДКИ



1. Выберите подходящий профиль и отрежьте до необходимой длины. 2. Промойте, очистите от жира и высушите твердую поверхность тщательно. 3. Удалите защитную бумажную пленку с клеящего средства. 4. Положите профиль применяя давление равномерно во всей поверхности, не используя молоток.

ПОЛИРОВАННАЯ НЕРЖ. СТАЛЬ AISI 304/1.4301-V2A с клеящим средством в термоупаковке - длина бруска 2,7 Лин.М - упак. 40 шт. - 108 Лин.М

Артикул	Н x L мм	€/Лин.М	€/шт.
PFRAC 24A	2/4,5 X 30	5,63	15,20

ПОЛИРОВАННАЯ НЕРЖ. СТАЛЬ AISI 304/1.4301-V2A с клеящим средством в термоупаковке - длина бруска 0,93 Лин.М - упак. 20 шт. SELF PACK

Артикул	Н x L мм	€/шт.
PFRAC 249AS	2/4,5 X 30	6,20

ЛАТУНЬ БЛЕСТЯЩАЯ с клеящим средством в термоупаковке - длина бруска 2,7 Лин.М - упак. 40 шт. - 108 Лин.М

Артикул	Н x L мм	€/Лин.М	€/шт.
PFROL 24A	2/4,5 X 30	7,46	20,14

ЛАТУНЬ БЛЕСТЯЩАЯ с клеящим средством в термоупаковке - длина бруска 0,93 Лин.М - упак. 20 шт. SELF PACK

Артикул	Н x L мм	€/шт.
PFROL 249AS	2/4,5 X 30	7,93

ПРИГОДНО ДЛЯ СОПРИКОСНОВЕНИЯ С ПИЩЕЙ

По запросу: нержавеющая сталь с ручной крацовкой (необходимо согласовать цену и сроки)

### ЦВЕТОВАЯ ГАММА

