ШВЫ. УКЛАДКА НА КЛЕЙ

КОЭКСТРУДИРОВАННАЯ ВИНИЛОВАЯ

ЭЛАСТИЧНЫЕ ШВЫ РАЗДЕЛЕНИЯ ДЛЯ УКЛАДКИ НА КЛЕЙ – серия профилей из виниловой коэструдированной смолы с фланцами и вертикальными стенками из синтетической жесткой виниловой смолы и центральной эластичной частью из эластичной синтетической виниловой смолы. Профиль располагается минимум на 0.5 – 1мм ниже пола, обычно керамического, и никогда выше. Пригоден для пешеходного трафика, поглощает нагрузки компрессии и перемещения. Уложите деформационные швы в соответствии с действующими нормами

эластичные расширительные профили

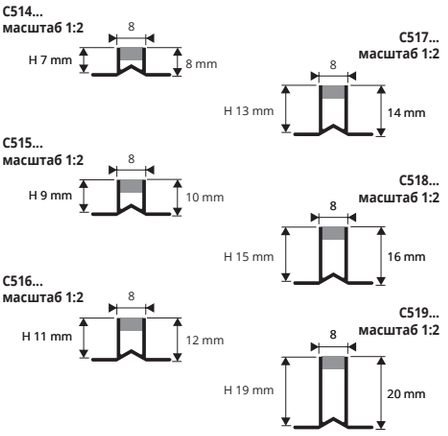

КОЭКСТРУДИРОВАННАЯ ВИНИЛОВАЯ СМОЛА
длина бруска **2,5 Лин.М** - упак. **40 Шт.** - **100 Лин.М**

Артикул	H мм	€/Лин.М	€/Шт.
C514... (8x8)	7	0,83	2,08
C515... (10x8)	9	0,93	2,33
C516... (12x8)	11	1,04	2,60
C517... (14x8)	13	1,14	2,85
C518... (16x8)	15	1,27	3,18
C519... (20x8)	19	1,72	4,30

АРТИКУЛЫ НЕ ПРОДАЮТСЯ ПО ОДНОМУ

Существующие комбинации: GS-GT-GL (по запросу также и RT-MT-B и N спри минимальном заказе на 400 Шт.). Код выбранного цвета нужно добавить к коду артикула.
Например: C514... (комбинация выбранного цвета Темно Серый/ Прозрачный) C514 GT .

ЦВЕТОВАЯ ГАММА

GS -Темно серый для Жесткой, часть соп части, Эластичная соп Эластичной | **GT** - Темно серый для Жесткой, часть соп части, Эластичная соп Эластичной | **GL** - Светло серый для Жесткой, часть соп части, Эластичная соп Эластично

ПО ЗАПРОСУ НЕ МЕНЕЕ 400 Шт. каждого цвета и высоты

RT - Красный для Жесткой, часть соп части, Эластичная соп Эластичной | **MT** - Коричневый для Жесткой, часть соп части, Эластичная соп Эластичной | **BIBI** - Белый для Жесткой, часть соп части, Эластичная соп Эластичной

B - Бежевый **(E84)** | **A** - Слоновая кость **(E81)** | **N** - Черный для Жесткой и Эластичной части

(необходимо согласовать цены и сроки поставки)

ОБРАЗЦЫ И ТЕХНИЧЕСКИЕ ИНСТРУКЦИИ УКЛАДКИ

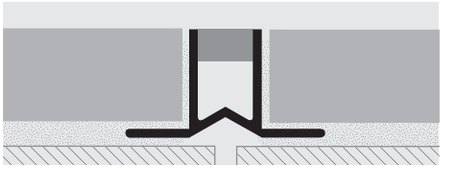

1. Выберите шов в соответствии с цветом и толщиной пола, вычислив на 0.5-1 мм меньше для укладки шва, который ни в коем случае не должен выступать за края. **2.** Поместите шов по вырезке/шву в маяк; если его нет, тогда сделайте надрез толщиной 2/3 маяка. **3.** Нанесите клеящее средство и положите шов, вдавливая его в клей. **4.** Положите плитки, выравнивая их с жесткой вертикальной частью соединителя. **5.** Используя специальный клей, заполните промежутки между кафельными плитами и профилем.

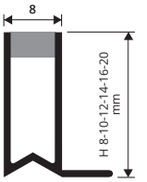

По запросу (по такой же цене) данные изделия имеются в наличие также и БЕЗ ЛОПАТОК, минимальный заказ составляет 200 Шт. метров.
Примечание: Указать в заказе «БЕЗ ЛОПАТОК».

ШВЫ. УКЛАДКА НА РАСТВОР

ЛЕСТЯЩАЯ ЛАТУНЬ -
НЕРЖАВЕЮЩАЯ СТАЛЬ AISI 314/1.4301-V2A
С ВУЛКАНИЗИРОВАННЫМ EPDM ПОЛИРОВАННЫЙ

ШОВ РАЗДЕЛЕНИЯ был специально разработан для разбивки изысканных полов (мрамор-гранит-керамика-дерево), уложенных на раствор. Шов вставляется вручную и выверяется с помощью молотка из пластика. Латунь и нерж. сталь с внутренним уплотнением из вулканизированного EPDM. Прочен, практичен и высокого качества. Уложите деформационные швы в соответствии с действующими нормами

эластичные расширительные профили

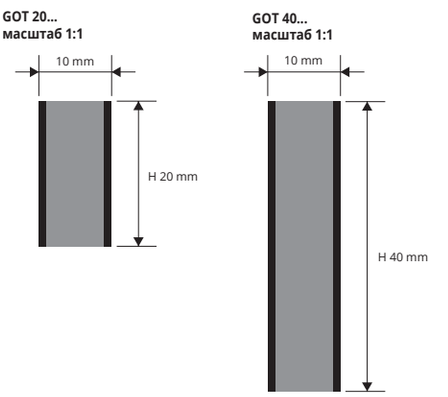

БЛЕСТЯЩАЯ ЛАТУНЬ С ВУЛКАНИЗИРОВАННЫМ EPDM ПОЛИРОВАННЫЙ
длина бруска **2 Лин.М** - упак. **25 Шт. - 50 Лин.М** (**GOT 40... - 20 Лин.М**)

Артикул	L x H мм	€/Лин.М	€/Шт.
GOT 20...	10 X 20	37,72	75,44
GOT 40...	10 X 40	64,65	129,30

По запросу, необходимо, согласовать цены и сроки поставки.

ЦВЕТОВАЯ ГАММА

OL - Латунь Блестящая | **AC -** Полированная нерж. сталь AISI 304/1.4301-V2A | **AN -** Алюм. натуральный

ЦВЕТОВАЯ ГАММА (EPDM)

N - Черный | **G -** Серый

ПОЛИРОВАННАЯ НЕРЖ. СТАЛЬ AISI 304/1.4301-V2A
С ВУЛКАНИЗИРОВАННЫМ EPDM ПОЛИРОВАННЫЙ
длина бруска **2 Лин.М** - упак. **25 Шт. - 50 Лин.М** (**GAC 40... - 20 Лин.М**)

Артикул	L x H мм	€/Лин.М	€/Шт.
GAC 20...	10 X 20	35,50	71,00
GAC 40...	10 X 40	50,56	101,12

ПРИГОДНО ДЛЯ СОПРИКОСНОВЕНИЯ С ПИЩЕЙ

АЛЮМИНИЙ НАТУРАЛЬНЫЙ С ВУЛКАНИЗИРОВАННЫМ EPDM ПОЛИРОВАННЫЙ
длина бруска **2 Лин.М** - упак. **25 Шт. - 50 Лин.М** (**GAL 40... - 40 Лин.М**)

Артикул	L x H мм	€/Лин.М	€/Шт.
GAL 20...	10 X 20	30,39	60,78
GAL 40...	10 X 40	46,35	92,70

Вставка цвета, имеющиеся в наличии: G - N (по запросу также и Слоновая кость Белый и Коричневый при минимальном заказе на 200 Шт.). Код выбранного цвета нужно добавить к коду артикула.
Например: GAC 20... (выбранный цвет: Вставка Серый) GAC 20G.

ОБРАЗЦЫ И ТЕХНИЧЕСКИЕ ИНСТРУКЦИИ УКЛАДКИ



1. Выберите цвет и соответствующую высоту соединителя, принимая во внимание толщину завершенного пола и толщину маяка. **2.** Вложите соединитель в маяк, и позвольте ему слегка проступить. **3.** Продолжите укладку пола, выравнивая его с жесткой вертикальной частью соединителя. **4.** Завершите укладку, выравнивая соединитель по полу. **5.** Используя строительный раствор, залейте промежутки между кафельными плитами и профилем.

© 2019 All rights reserved by Progress Profiles. Printed in Italy

PROGRESS® PROFILES

Указанные цены относятся к целой упаковке. На заказы до 10 шт. увеличение цены 10%. На заказы менее 10 шт. увеличение цены 20%