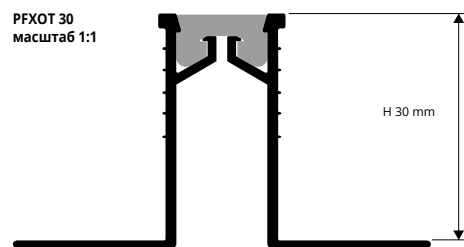


PROFLEX OT является швом расширения, изготовленным из натуральной латуни с взаимозаменяемыми вкладками из резины. Имеется в черном, сером, бежевый или слоновая кость варианты и служит для основания швов расширения для керамической плитки, мраморного или гранитного покрытия пола, или любого пола, уложенного с помощью клея/клеящего средства в толщину от 8 до 30 мм. Особая структура шва создана для защиты углов кафельных плит, а его прочность выдержит частое пешеходное и автомобильное (автопогрузчики, тележку с поддонами, машины) движение. Швы должны быть расположены на уровне с или на 0.5-1 мм ниже уровня пола, ни в коем случае не выше. Хорошая химическая стойкость и хорошая УСТОЙЧИВОСТЬ К ВОЗДЕЙСТВИЮ НАГРУЗОК И СТОЙКОСТЬ К ИСТИРАНИЮ, ПРОИСХОДЯЩЕМУ В СЛЕДСТВИЕ НАПРЯЖЕННОГО ПОТОКА ТРАНСПОРТНЫХ СРЕДСТВ (САМОХОДНЫХ ТЕЛЕЖЕК, АВТОПОГРУЗЧИКОВ). Уложите деформационные швы в соответствии с действующими нормами

PROFLEX OT

НАТУРАЛЬНАЯ ЛАТУНЬ
+ ВСТАВКА ИЗ РЕЗИНЫ/ВИНИЛОВОЙ СМОЛЫ



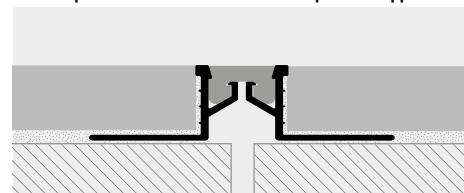
НАТУРАЛЬНАЯ ЛАТУНЬ+ ВСТАВКА ИЗ РЕЗИНЫ/ВИНИЛОВОЙ СМОЛЫ
длина бруска 2,5 Лин.М - упак. 10 Шт. - 25 Лин.М

Артикул	Н мм	€/Лин.М	€/Шт.
PFXOT 08...	8	25,44	63,60
PFXOT 10...	10	26,66	66,65
PFXOT 125...	12,5	28,14	70,35
PFXOT 15...	15	29,83	74,58 *
PFXOT 20...	20	32,74	81,85 *
PFXOT 30...	30	35,23	88,08

ВСТАВКА ИЗ РЕЗИНЫ/ВИНИЛОВОЙ СМОЛЫ
длина бруска 2,5 Лин.М - упак. 40 Шт. - 100 Лин.М

Артикул	Л x Н мм	€/Лин.М	€/Шт.
IGCN (Черный)	14 X 6	3,85	9,63
IGCG (Серый)	14 X 6	3,85	9,63
IGCB (Бежевый)	14 X 6	3,85	9,63
IGCA (Слоновая кость)	14 X 6	3,85	9,63


ОБРАЗЦЫ И ТЕХНИЧЕСКИЕ ИНСТРУКЦИИ УКЛАДКИ



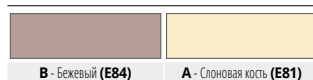
1. Выберите высоту PROFLEX OT, равной с толщиной пола (кафельной плитки), также выбирая цвет вкладки. 2. Используя зазубренный распределитель, нанесите клеящее средство в место размещения шва (соединителя). 3. Положите PROFLEX OT с перфорированными выступами в клеящее средство (рекомендуем укладывать шов расширения в линию со штукатурным маяком/полом) 4. Выполните укладку кафельных плит, выравнивая их и присоединяя к верхнему краю профиля (шов должен быть на 0.5-1 мм ниже, чем кафельные плитки, ни в коем случае не выше). Неразрезанную сторону плитки всегда нужно размещать впритык с профилем. 5. Используйте уплотнитель для заполнения пустот между плитками и швом-соединителем PROFLEX OT.

Вставка цвета, имеющиеся в наличии: G - N (по запросу также и Бежевый и Слоновая кость спири минимальном заказе на 200 Шт.). Код выбранного цвета нужно добавить к коду артикула. Например: PFXOT 08... (выбранный цвет: Вставка Серый) PFXOT 08G.

ЦВЕТОВАЯ ГАММА



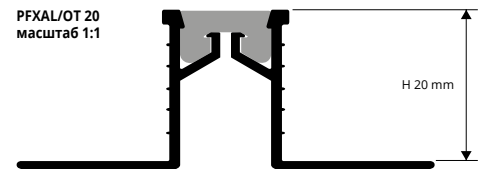
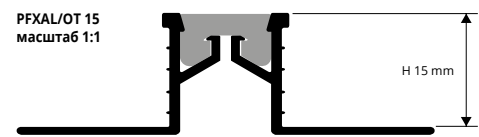
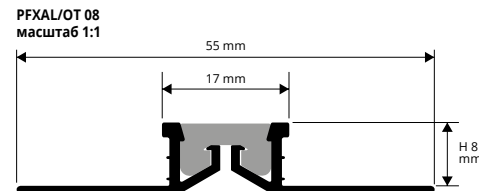
ПО ЗАПРОСУ НЕ МЕНЕЕ 200 ШТ.



PROFLEX AL является швом расширения из натурального алюминия с взаимозаменяемыми вкладками из резины. Имеется в черного, серого, бежевый или слоновая кость варианты. Служит для создания эластичного расширительного соединения для полов из керамики-мрамора-гранита или любого пола, положенного на клей, имеющего общую толщину 8-20 мм. Особая структура шва защищает углы кафельных плит, а его прочность выдерживает частое пешеходное и автомобильное (автопогрузчики, тележки с поддонами, машины) движение. Швы должны быть расположены на уровне пола или на 0.5-1 мм ниже уровня пола, но ни в коем случае не выше. Хорошая химическая стойкость и хорошая УСТОЙЧИВОСТЬ К ВОЗДЕЙСТВИЮ НАГРУЗОК И СТОЙКОСТЬ К ИСТИРАНИЮ, ПРОИСХОДЯЩЕМУ В СЛЕДСТВИЕ НАПРЯЖЕННОГО ПОТОКА ТРАНСПОРТНЫХ СРЕДСТВ (САМОХОДНЫХ ТЕЛЕЖЕК, АВТОПОГРУЗЧИКОВ). Уложите деформационные швы в соответствии с действующими нормами

PROFLEX AL

АЛЮМИНИЙ НАТУРАЛЬНЫЙ
+ ВСТАВКА ИЗ РЕЗИНЫ/ВИНИЛОВОЙ СМОЛЫ



АЛЮМИНИЙ НАТУРАЛЬНЫЙ + ВСТАВКА ИЗ РЕЗИНЫ/ВИНИЛОВОЙ СМОЛЫ
длина бруска 2,5 Лин.М - упак. 20 Шт. - 50 Лин.М


Артикул	Н мм	€/Лин.М	€/Шт.
PFXAL 08...	8	11,42	28,55
PFXAL 10...	10	11,64	29,10
PFXAL 125...	12,5	11,96	29,90
PFXAL 15...	15	12,64	31,60
PFXAL 20...	20	13,70	34,25

ВСТАВКА ИЗ РЕЗИНЫ/ВИНИЛОВОЙ СМОЛЫ
длина бруска 2,5 Лин.М - упак. 40 Шт. - 100 Лин.М


Артикул	Л x Н мм	€/Лин.М	€/Шт.
IGCN (Черный)	14 X 6	3,85	9,63
IGCG (Серый)	14 X 6	3,85	9,63
IGCB (Бежевый)	14 X 6	3,85	9,63
IGCA (Слоновая кость)	14 X 6	3,85	9,63

Вставка цвета, имеющиеся в наличии: G - N (по запросу также и Бежевый и Слоновая кость спири минимальном заказе на 200 Шт.). Код выбранного цвета нужно добавить к коду артикула. Например: PFXAL 08... (выбранный цвет: Вставка Серый) PFXAL 08G.

ЦВЕТОВАЯ ГАММА



ПО ЗАПРОСУ НЕ МЕНЕЕ 200 ШТ.



(необходимо согласовать цены и сроки поставки)

ТЕХНИЧЕСКИЕ ИНСТРУКЦИИ УКЛАДКИ

1. Выберите высоту PROFLEX AL, равной с толщиной пола (кафельной плитки), также выбирая цвет вкладки. 2. Используя зазубренный распределитель, нанесите клеящее средство в место размещения шва (соединителя). 3. Положите PROFLEX AL с перфорированными выступами в клеящее средство (рекомендуем укладывать шов расширения в линию со штукатурным маяком/полом) 4. Выполните укладку кафельных плит, выравнивая их и присоединяя к верхнему краю профиля (шов должен быть на 0.5-1 мм ниже, чем кафельные плитки, ни в коем случае не выше). Неразрезанную сторону плитки всегда нужно размещать впритык с профилем. 5. Используйте уплотнитель для заполнения пустот между плитками и швом-соединителем PROFLEX AL.

* - По запросу, необходимо, согласовать цены и сроки поставки. Минимальном заказе на 200 Шт.

Указанные цены относятся к целой упаковке. На заказы до 10 шт. увеличение цены 10%. На заказы менее 10 шт. увеличение цены 20%