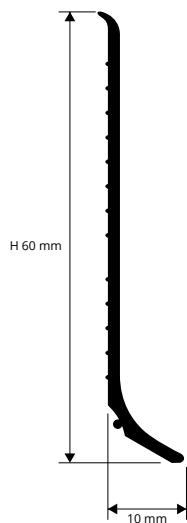


## ПЛИНТУС 60 ПЛИНТУС 120

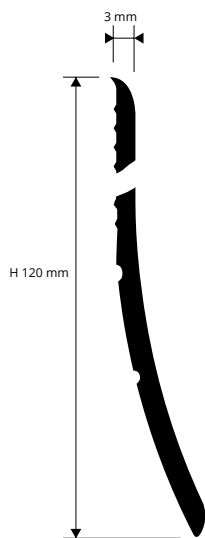
НЕТОКСИЧНАЯ ГИБКАЯ ВИНИЛОВАЯ  
СМОЛА 6 ЦВЕТОВ

**ГИБКИЙ ПЛИНТУС ПВХ** высотой 60 и 120 мм является очень прочным профилем, идеален для реализации необычных изысканных отделок с максимальной простотой. Рекомендуется укладка на клей или силикон. Прост в установке, изогнутые края обеспечивают идеальное прилегание к поверхности. Выступающий сглаженный фланец позволяет закрыть швы расширения.

ВТРВ... 60  
масштаб 1:1



ВТРВ... 120



ВИДЕО-ИНСТРУКЦИИ



### НЕТОКСИЧНАЯ ГИБКАЯ ВИНИЛОВАЯ СМОЛА

длина рулона 50 Лин.М

Артикул	Н мм	€/Лин.М	€/рулон
ВТРВ... 60А (с клеящим средством)	60	2,83	141,50
ВТРВ... 120А (с клеящим средством)	120	6,39	319,50
ВТРВ... 60	60	1,69	84,50
ВТРВ... 120	120	4,02	201,00

Цвета, имеющиеся в наличии: В - GC - GS - Т - М - N.

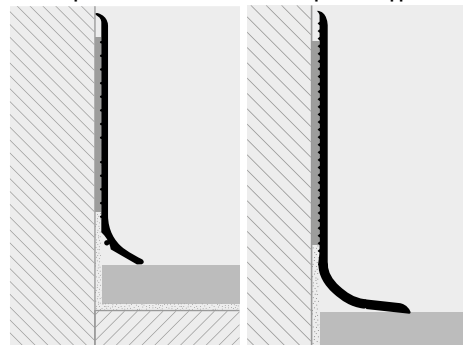
Код выбранного цвета нужно добавить к коду артикула.

Например: ВТРВ... 60 (выбранный цвет Светло серый) ВТРВGC 60.

### ЦВЕТОВАЯ ГАММА



### ОБРАЗЦЫ И ТЕХНИЧЕСКИЕ ИНСТРУКЦИИ УКЛАДКИ



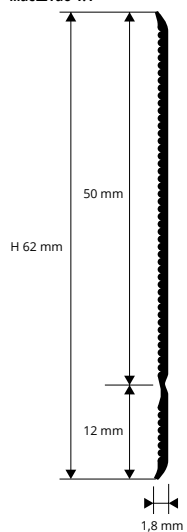
1. Выберите плинтус требуемой высоты (60-120 мм), выберите цвет. 2. Положите плинтус, используя быстро сохнущий акриловый силикон, мастику, «бостик», подходящие для наклеивания ПВХ на строительный раствор, штукатурку, разнообразных стен, и т.д. или зафиксируйте с помощью болтов или гвоздями.

## ПЛИНТУС 62F



ГИБКАЯ ВИНИЛОВАЯ СМОЛА  
6 ЦВЕТОВ

**ПЛИНТУС 62F** представляет собой новый профиль из нетоксичной гибкой виниловой смолы высотой 62 мм, характеризованный высокой прочностью и идеально подходящий для создания по периметру пола плинтусов особой эстетичности и высокого качества при ограниченной стоимости. Данный профиль отличается от профиля ПЛИНТУС ВТРВ.60 наличием нижнего выступа, который позволяет создавать плинтусы под углом 90° к стене или облицовке, а также, в случае необходимости, приваривать их к полу из ПВХ. Горизонтальный выступ позволяет скрывать периметральный температурный шов пола. Монтаж этого плинтуса рекомендуется производить с помощью клея или мастики, а для ускорения и упрощения монтажных операций может быть приобретен плинтус с самоклеящейся основой.

ВТРФ... 62 / ВТРФ... 62А  
масштаб 1:1



### ОБРАЗЦЫ УКЛАДКИ



### ТЕХНИЧЕСКИЕ ИНСТРУКЦИИ УКЛАДКИ

1. Выберите плинтус желаемого цвета с самоклеящейся основой или без нее. 2. Отрежьте плинтус нужной длины с учетом ширины внутренних и наружных углов. 3. Плинтусы с самоклеящейся основой рекомендуется использовать только при наличии совершенно гладких, обезжиренных и непористых поверхностей. На цементных или оштукатуренных поверхностях рекомендуется использовать плинтусы без самоклеящейся основы с применением быстроотвердевающего силиконово-акрилового клея, пригодного для приклеивания алюминия к цементным, оштукатуренным и другим поверхностям.



ВИДЕО-ИНСТРУКЦИИ

### ГИБКАЯ ВИНИЛОВАЯ СМОЛА

длина рулона 50 Лин.М с самоклеящейся основой или без нее

Артикул	Н мм	€/Лин.М	€/рулон
ВТРФ... 62А (с клеящим средством)	62	2,70	135,00
ВТРФ... 62	62	1,59	79,50

Цвета, имеющиеся в наличии: В - GC - GS - Т - М - N.

Код выбранного цвета нужно добавить к коду артикула.

Например: ВТРФ... 62 (выбранный цвет Светло серый) ВТРФGC 62.

для изделий с клеем, клей рулон выполнен отдельно (50 Лин.М)

### ЦВЕТОВАЯ ГАММА

